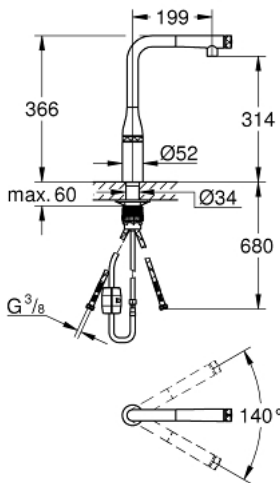



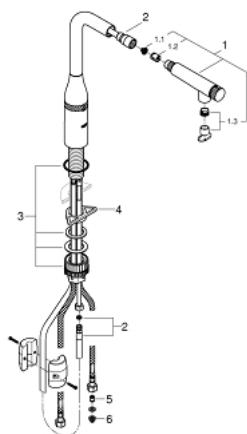
31 615 DL0 СМЕСИТЕЛЬ ДЛЯ МОЙКИ С УПРАВЛЕНИЕМ SMARTCONTROL



ОПИСАНИЕ ПРОДУКТА

- монтаж на одно отверстие
- 31303000
- Смеситель однорычажный для мойки с функцией очистки водопроводной воды
- монтаж на одно отверстие
- C-образный излив с аэратором
- рукоятка для фильтрованной воды
- с керамической кран-буксой
- GROHE StarLight хромированное покрытие поверхности
- GROHE SilkMove керамический картридж Ø 46 мм
- поворотный трубкообразный излив
- диапазон поворота 180°
- отдельные водотоки для питьевой и водопроводной воды
- гибкая подводка
- 64508001
- Головка фильтра
- 40404001
- Сменный фильтр для GROHE Blue
- производство BWT
- Ресурс 600 л при жесткости воды 20° dKH
- 5-ступенчатая фильтрация
- Снижает содержание веществ, ухудшающих вкус и запах воды: хлор и т.п.
- Уменьшает образование накипи и содержание тяжелых металлов
- с выдвигаемым аэратором, ламинарная струя
- металлическая лейка
- **GROHE Magnetic Docking** гарантирует легкое вытяжение и возврат головки аэратора в исходное положение
- **SmartControl** нажать для вкл/выкл, повернуть для увеличения напора воды от экологичного водосберегающего до максимального
- регулировка температуры воды с помощью смешивающего устройства, расположенного на корпусе смесителя
- поворотный трубкообразный излив
- диапазон поворота 140°
- с защитой от обратного потока
- гибкая подводка
- **GROHE FastFixation Plus** - сверхбыстрая и простая установка - не требуется никаких инструментов
- **GROHE Zero** Изолированный водоток - вода не контактирует с металлами корпуса смесителя

31 615 DL0 СМЕСИТЕЛЬ ДЛЯ МОЙКИ С УПРАВЛЕНИЕМ SMARTCONTROL



ЗАПАСНЫЕ ЧАСТИ

- 1: Выдвижной излив (Order-nr. 48487DL0)
- 1.1: Сетка (Order-nr. 0676800M)
- 1.2: Обратный клапан (Order-nr. 08565000)
- 1.3: Аэратор (Order-nr. 48470000)
- 2: Душевой шланг (Order-nr. 48488000)
- 3: Комплект крепежа (Order-nr. 48477000)
- 4: Стабилизирующая панель (Order-nr. 05334000)
- 5: Обратный клапан (Order-nr. 45881000)
- 6: Сетка (Order-nr. 0676800M)